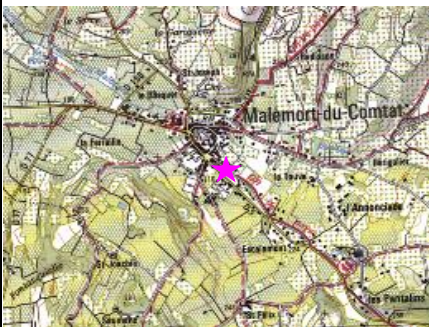


Localisation	Dimension et structure de l'ouvrage	
	Cote NGM	200 m NGF environ
	Géométrie de la bache	cylindrique
	Dimensions de la bache	estimé à 1,5 m de diamètre
	Surface de la bache	1,77 m ²
	Niveau marné très haut	NR
	Niveau marné haut	m/TN
	Niveau marné bas	m/TN
	Niveau marné très bas	NR
	Hauteur marnée normale	m
	Volume bache normal	m ³
	Structure génie civil	préfabriqué
	Trop plein	non
	Nombre de pompes	2

Caractéristiques des pompes						
Numéro	Marque	Type	Année de pose	Débit	HMT	Puissance
1	GRUNDFOS	SLV 65 65 15 2 50 B	2010	40 m ³ /h		1,2 kW
2	FLYT	CP 3067 180 HT 471		40 m ³ /h		1,2 kW

Caractéristiques des canalisations						
Collecteur	Longueur	Géométrie	Nature	FE/TN	FE/NGM	Type et configuration
Arrivée	estimé à 365 ml			NR	NR	Gravitaire
Refolement	130,2 ml			NR	NR	Regroupé (en lyre)

Observations sur l'ouvrage	
Chambre de vannes	oui
Système anti-retour	oui (clapet AR sur refolement de chacune des pompes)





Photo extérieure	Photo de l'armoire électrique
	

Photo de l'accès au poste


		PR de PRA MARY Réseau de MALEMORT DU COMTAT			
0		Date réalisation : 1997			
Accessibilité		Bonne <input type="checkbox"/> Mauvaise <input checked="" type="checkbox"/>			
		Oui	Non	Observations	
Sécurité	Clôture	X		Accès étroit et encombré	
	Signalétique		X		
	Dispositif anti-chute	X			
	Trappes verrouillées	X			
Intervention	Prise d'eau pour nettoyage		X		
	Vanne d'isolement		X		
	Echelle fixe		X		
	Aire bétonnée	X			
	Barres de guidage	X			
	Potence		X	pas à poste fixe	
Hydraulique	Pompes immergées	X			
	Fonctionnement alterné	X			
	Asservissement	X		sur poires de niveau (3)	
	Chambre des vannes	X			
	Clapets anti-retour			pas d'info	
	Ballon anti-bélier		X		
Armoire électrique	Sécurisée	X			
	Bon état général	X			
	Télésurveillance			pas d'info	
	Télé-alarme			pas d'info	
Effluent	Graisses			pas d'info	
	Panier dégrilleur			pas d'info	
	Mise en charge du réseau			pas d'info	
Equipements spécifiques	Agitateur		X		
	Ventilation		X		
	Traitement H ₂ S		X		
Trop-plein		non			
Remarques, Observations sur l'état et le fonctionnement					
<p>Accès par un portillon étroit peut pratique pour l'exploitation. Des encombrants disposés à coté de la poubelle situé devant le poste gêne l'accès au portillon. Il n'y a pas de zone de stationnement de véhicule,</p> <p>Nous n'avons pas noté de nuisance olfactive le jour de notre visite,</p>					